

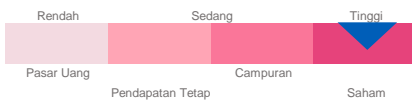
Keterangan Reksa Dana

Tanggal Efektif Reksa Dana	15 Agustus 2012
No. Surat Pernyataan Efektif RD	S-1071/BL/2012
Tanggal Peluncuran	27 September 2012
Mata Uang	Rupiah (IDR)
NAV/Unit	Rp 1.400,28
Total AUM	Rp 30.261.527.378,44
Minimum Investasi Awal	Rp 10.000,-
Jumlah Unit Yang Ditawarkan	10.000.000.000 UP
Periode Penilaian	Harian
Biaya Pembelian	Maks. 1% p.a
Biaya Penjualan Kembali	Maks. 1% p.a
Biaya Pengalihan	Maks. 1% p.a
Biaya Manajemen	Maks. 2% p.a.
Biaya Kustodian	Maks. 0,25% p.a.
Bank Kustodian	PT Bank Central Asia Tbk
Kode ISIN	IDN000142908

Faktor Risiko Utama

- Risiko Perubahan Kondisi Ekonomi dan Politik
- Risiko berkurangnya NAB setiap UP
- Risiko perubahan portofolio
- Risiko terkait dengan Indeks Bisnis-27
- Risiko penyesuaian portofolio efek dengan indeks acuan

Klasifikasi Risiko



UOBAM Indeks Bisnis-27 berinvestasi mayoritas (min.80%) pada efek bersifat ekuitas dan dikategorikan berisiko tinggi.

Profil Manajer Investasi

PT UOB Asset Management Indonesia telah memperoleh izin sebagai Manajer Investasi yang diperoleh dari OJK (d/h Bapepam-LK) tahun 2011 (No. KEP-11/BL/MI/2011 tertanggal 27 Desember 2011) dan izin Penasihat Investasi di tahun 2019 (No.KEP: 85/D.04/2019 tertanggal 13 Desember 2019). PT UOB Asset Management Indonesia merupakan bagian dari UOB Asset Management Ltd. berdiri di Singapura pada tahun 1986 dan merupakan bagian dari UOB Group. UOB Asset Management Ltd. telah memiliki pengalaman lebih dari 30 tahun berinvestasi di pasar global dan pada saat ini merupakan Manajer Investasi dengan jaringan terlengkap dan memiliki lebih dari 16.000 titik distribusi di Asia.

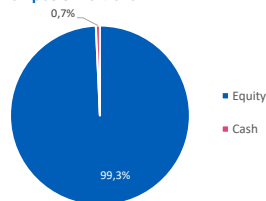
Tujuan Investasi

UOBAM Indeks Bisnis-27 bertujuan untuk memberikan imbal hasil (return) investasi yang mengacu pada kinerja Indeks Bisnis-27, dengan menggunakan pendekatan investasi pasif dan indeksasi.

Kebijakan Investasi

Efek Ekuitas : 80% - 100%
Efek Pasar Uang : 0% - 20%

Komposisi Portofolio



Portofolio 10 Terbesar*

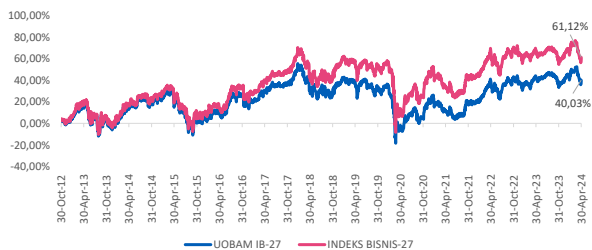
ADARO ENERGY TBK	2,56%
ASTRA INTERNATIONAL TBK	6,88%
BANK CENTRAL ASIA TBK	15,68%
BANK MANDIRI (PERSERO) TBK	16,36%
BANK NEGARA INDONESIA TBK	5,64%
BANK RAKYAT INDONESIA (PERSERO) TBK	13,31%
KALBE FARMA TBK	2,05%
SUMBER ALFARIA TRIJAYA TBK	4,05%
TELEKOMUNIKASI INDONESIA TBK	11,05%
UNITED TRACTORS TBK	2,58%

* disusun berdasarkan urutan abjad

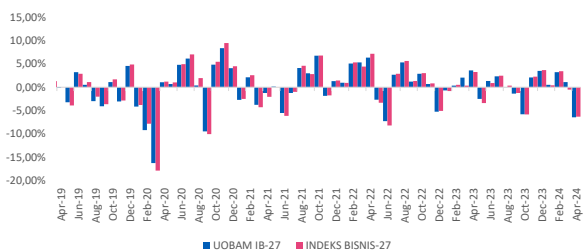
Kinerja Reksa Dana

Kinerja	YTD	1 bulan	3 bulan	6 bulan	1 Tahun	3 Tahun	5 Tahun	Sejak Peluncuran
UOBAM IB-27	-1,88%	-6,46%	-2,37%	3,65%	-2,69%	25,44%	0,38%	40,03%
INDEKS BISNIS-27	-3,23%	-6,32%	-3,62%	2,62%	-4,42%	20,38%	1,88%	61,12%
Kinerja Bulan Tertinggi	28 Februari 2013				9,12%	UOBAM Indeks Bisnis-27 pernah mencapai kinerja 9,12% pada bulan Februari 2013 dan mencapai kinerja -16,32% pada bulan Maret 2020.		
Kinerja Bulan Terendah	31 Maret 2020				-16,32%			

Kinerja Reksa Dana Sejak Peluncuran



Kinerja Bulanan Dalam 5 Tahun Terakhir



Profil Bank Kustodian

PT Bank Central Asia Tbk memperoleh persetujuan sebagai Bank Devisa berdasarkan Surat Keputusan Direksi Bank Indonesia Nomor 9/110/Dir/UD tanggal 28 Maret 1977 tentang Penunjukan Kantor Pusat PT Bank Central Asia, Jakarta sebagai Bank Devisa dan persetujuan sebagai Bank Kustodian di bidang pasar modal berdasarkan Surat Keputusan Ketua Badan Pengawas Pasar Modal Nomor: KEP-148/PM/1991 tanggal 13 November 1991 tentang Persetujuan Sebagai Tempat Penitipan Harta di Pasar Modal kepada PT Bank Central Asia.

Akses Prospektus untuk informasi lebih lengkap melalui website www.uobam.co.id

Informasi Bukti Kepemilikan Reksa Dana

Sesuai peraturan OJK yang berlaku, surat konfirmasi atas transaksi pembelian, penjualan kembali dan pengalihan Reksa dana merupakan bukti hukum yang sah atas kepemilikan Reksa Dana yang diterbitkan dan dikirimkan oleh Bank Kustodian. Dalam hal telah terdapat fasilitas Acuan Kepemilikan Sekuritas (AKSES) Pemegang Unit Penyertaan dapat melihat kepemilikan Reksa Dana melalui laman <https://akses.ksei.co.id/>.

Disclaimer:

INVESTASI MELALUI REKSA DANA MENGANDUNG RISIKO. SEBELUM MEMUTUSKAN BERINVESTASI, CALON INVESTOR WAJIB MEMBACA DAN MEMAHAMI PROSPEKTUS. KINERJA MASA LALU TIDAK MENJAMIN/MENCERMINKAN INDIKASI KINERJA DI MASA YANG AKAN DATANG.

OTORITAS JASA KEUANGAN TIDAK MEMBERIKAN PERNYATAAN MENYETUJUI ATAU TIDAK MENYETUJUI EFEK INI, TIDAK JUGA MENYATAKAN KEBENARAN ATAU KECUKUPAN ISI PROSPEKTUS REKSA DANA INI. SETIAP PERNYATAAN YANG BERTENTANGAN DENGAN HAL-HAL TERSEBUT ADALAH PERBUATAN MELANGGAR HUKUM.

Reksa Dana merupakan produk Pasar Modal dan bukan produk yang diterbitkan oleh Agen Penjual/Perbankan. Agen Penjual Efek Reksa Dana tidak bertanggung jawab atas tuntutan dan risiko pengelolaan portofolio reksa dana yang dilakukan oleh Manajer Investasi.

Ringkasan informasi produk ini tidak menggantikan Prospektus Reksa Dana dan disiapkan oleh PT UOB Asset Management Indonesia hanya untuk kebutuhan informasi dan bukan merupakan suatu bentuk penawaran untuk membeli atau permintaan untuk menjual. Seluruh informasi yang terkandung pada dokumen ini disajikan dengan benar. Apabila perlu, investor disarankan untuk meminta pendapat profesional sebelum mengambil keputusan berinvestasi. Kinerja masa lalu tidak serta-merta menjadi petunjuk untuk kinerja di masa mendatang, dan bukan juga merupakan perkiraan yang dibuat untuk memberikan indikasi mengenai kinerja atau kecenderungannya di masa mendatang.

PT UOB Asset Management Indonesia selaku Manajer Investasi terdaftar dan diawasi oleh OJK.



PT UOB Asset Management Indonesia
UOB Plaza Lt. 42
Jl. M.H. Thamrin No. 10
Telp. (+62) 21 29290889
Fax. (+62) 21 29290809
Website. www.uobam.co.id



Right By You