

# Fund Factsheet

## Reksa Dana

### Manulife Saham Syariah Asia Pasifik Dollar AS

Februari 2021

Reksa Dana Syariah Saham

Tanggal efektif	: 04 Des 15
Nomor Surat Pernyataan Efektif	: OJK No.S-594/D.04/2015
Tanggal peluncuran	: 15 Feb 16
Mata uang	: Dolar AS
Harga unit	: USD1.5674
Total Nilai Aktiva Bersih	: USD382,869,282.80
Minimum investasi	: Awal : USD10,000.00 Berikutnya : USD100.00
Jumlah unit yang ditawarkan	: 800,000,000
Periode penilaian	: Harian
Biaya Pembelian yang Ditangguhkan	: Tahun 1 : 1.25% Tahun 2 : 0.00%
Biaya pengalihan	: Maks. 2.00%
Biaya manajemen	: Maks. 3.00%
Biaya kustodian	: Maks. 0.25%
Nama bank kustodian	: Citibank, N.A., Indonesia
Kode ISIN	: IDN000226701

#### Manajer investasi

Berdiri pada 1996, PT Manulife Aset Manajemen Indonesia (MAMI) adalah anak perusahaan Manulife yang menawarkan jasa manajemen investasi dan berbagai reksa dana di Indonesia. Sejak berdiri, MAMI terus berhasil mempertahankan posisinya sebagai salah satu perusahaan terbesar di industri manajemen investasi di Indonesia, dengan dana kelolaan Rp 97.2 triliun pada akhir Desember 2020. MAMI mengelola 29 reksa dana yang terdiri dari reksa dana pasar uang, pendapatan tetap, campuran, saham, baik rupiah, dolar AS dan syariah. MAMI terdaftar dan diawasi oleh Otoritas Jasa Keuangan, dengan izin No. Kep-07/PM/MI/1997 tanggal 21 Agustus 1997.

#### Tujuan investasi

Manulife Saham Syariah Asia Pasifik Dollar AS ("MANSYAF") bertujuan untuk memberikan pertumbuhan investasi jangka panjang dengan berinvestasi pada Efek bersifat ekuitas yang sesuai dengan Prinsip Syariah, yang dijual melalui Penawaran Umum dan/atau diperdagangkan di Bursa Efek di wilayah Asia Pasifik.

#### Kebijakan investasi

Efek Syariah	: 80 - 100%
Bersifat Ekuitas	
Efek Syariah	: 0 - 20%
Berpendapatan	
Tetap /Sukuk /Pasar	
Uang Syariah	

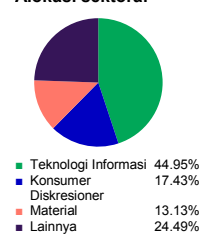
#### % portfolio

Efek Syariah	: 93.34%
Bersifat Ekuitas	
Luar Negeri	
Pasar Uang Syariah	: 4.28%
Efek Syariah	: 2.38%
Bersifat Ekuitas	

#### 10 kepemilikan Efek terbesar dalam portfolio investasi\*

BHP Group Ltd
CSL Ltd
Hon Hai Precision Industry Co
JD.com Inc
LG Chem Ltd
SK Hynix Inc
Samsung Electronics Co Ltd
Common Stock
Samsung SDI Co Ltd
Taiwan Semiconductor Manufactu
Wiyynn Corp

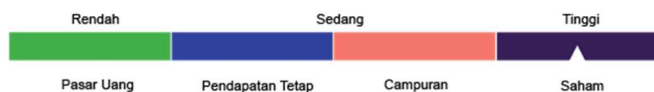
#### Alokasi sektoral\*\*



#### Risiko-risiko utama

Risiko yang timbul dari berkurangnya nilai unit penyertaan, likuiditas, perubahan alokasi efek dalam kebijakan investasi, perubahan kondisi ekonomi dan politik, nilai investasi, perubahan peraturan perpajakan, tingkat suku bunga, risiko nilai tukar, pembubaran dan likuidasi.

#### Klasifikasi risiko



#### Keterangan risiko

**Rendah:** Reksa dana ini memiliki pergerakan yang relatif stabil dengan potensi pertumbuhan terbatas. **Sedang:** Reksa dana ini memiliki pergerakan rendah hingga sedang dengan potensi pertumbuhan sedang. **Tinggi:** Reksa dana ini memiliki pergerakan relatif fluktuatif dengan potensi hasil relatif tinggi.

#### Kinerja

	YTD	1 Bln	3 Bln	6 Bln	1 Thn	3 Thn*	5 Thn*	Sejak Diluncurkan*
MANSYAF	4.36%	1.25%	10.70%	21.44%	32.37%	5.21%	9.38%	9.33%
Tolak Ukur**	3.71%	1.90%	13.97%	27.06%	44.33%	7.53%	14.64%	14.76%

Kinerja bulanan tertinggi	Apr 20	10.27%
---------------------------	--------	--------

Kinerja bulanan terendah	Mar 20	-15.74%
--------------------------	--------	---------

#### Keterangan

^ Diurutkan menurut alfabet.  
 ^^ Berdasarkan GICS (Global Industry Classification Standards).  
 \* Kinerja disetahunkan dengan metode compounding/majemuk, untuk produk yang telah berumur >1 tahun.  
 \*\* Tolak Ukur kinerja Reksa Dana, yaitu FTSE Sharia Asia-Pacific ex-Japan.  
 \* Untuk produk yang diluncurkan <5 tahun lalu, grafik kinerja bulanan yang disajikan adalah sejak peluncuran.  
 Penulisan angka pada Fund Factsheet ini menggunakan format Bahasa Inggris.

#### Kinerja sejak diluncurkan



#### Bank kustodian

Citibank, N.A. ("Citibank") telah beroperasi di Indonesia dan melakukan kegiatan sebagai bank umum sejak tahun 1968. Citibank adalah Bank Kustodian yang terdaftar dan diawasi oleh Otoritas Jasa Keuangan ("OJK") dengan izin dari Bapepam No. Kep-91/PM/1991 tertanggal 19 Oktober 1991.

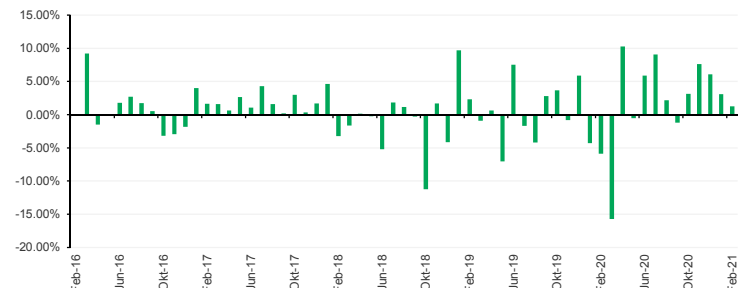
#### Layanan nasabah

Hari kerja 08.00 - 17.00 WIB  
 Telepon : 021 2555 2255  
 E-mail : hai@manulife.com  
 Chat : www.reksadana-manulife.com  
 www.klikMAMI.com  
 WhatsApp : 08112552256

#### Media sosial

Facebook : reksa.dana.manulife  
 Instagram : @reksa.dana.manulife  
 Twitter : @ManulifeRD  
 YouTube : Reksa Dana Manulife

#### Kinerja bulanan 5 tahun terakhir\*



Untuk informasi lebih lengkap, Prospektus dapat ditemukan di [www.reksadana-manulife.com](http://www.reksadana-manulife.com). Sesuai peraturan OJK yang berlaku, bukti konfirmasi transaksi pembelian, pengalihan, penjualan kembali merupakan bukti kepemilikan Unit Penyertaan yang sah, yang diterbitkan oleh Bank Kustodian dan dapat dilihat melalui laman <https://akses.ksei.co.id/>.

#### Ungkapan & sanggahan

Investasi melalui reksa dana mengandung risiko. Sebelum memutuskan berinvestasi, calon investor wajib membaca dan memahami prospektus. Kinerja masa lalu tidak menjamin/mencerminkan indikasi kinerja di masa yang akan datang. Otoritas Jasa Keuangan (OJK) tidak memberikan pernyataan menyetujui atau tidak menyetujui Efek ini, tidak juga menyatakan kebenaran atau kecukupan isi prospektus reksa dana ini. Setiap pernyataan yang bertentangan dengan hal-hal tersebut adalah perbuatan melanggar hukum. Reksa dana merupakan produk Pasar Modal dan bukan produk yang diterbitkan oleh Agen Penjual/Perbankan. Agen Penjual Efek Reksa Dana tidak bertanggung jawab atas tuntutan dan risiko pengelolaan portofolio reksa dana yang dilakukan oleh Manajer Investasi. Ringkasan informasi produk ini tidak menggantikan Prospektus Reksa Dana dan disiapkan oleh PT Manulife Aset Manajemen Indonesia hanya untuk kebutuhan informasi dan bukan merupakan suatu bentuk penawaran untuk membeli atau permintaan untuk menjual. Seluruh informasi yang terkandung pada dokumen ini disajikan dengan benar. Apabila perlu, investor disarankan untuk meminta pendapat profesional sebelum mengambil keputusan berinvestasi. Kinerja masa lalu tidak serta-merta menjadi petunjuk untuk kinerja di masa mendatang, dan bukan juga merupakan perkiraan yang dibuat untuk memberikan indikasi mengenai kinerja atau kecenderungannya di masa mendatang. PT Manulife Aset Manajemen Indonesia selaku Manajer Investasi terdaftar dan diawasi oleh OJK.